



DELODUR® DESIGN

DELODUR®
DELODUR® DESIGN



Entdecken Sie das Neue! Vertrauen Sie dem Bewährten.

GRENZENLOSE VIELFALT AN FORMEN, FARBEN UND DESIGNS



FLABEG

Glas hat Geschichte

Schon im 3. Jahrtausend v. Chr. wurde Glas als Werkstoff für die Schmuckherstellung in Ägypten verwandt.


Rund 4 Jahrtausende später entdeckte man Glas als Baustoff für Gebäudefassaden und Überdachungen. Ein berühmtes Beispiel für den Glasbau: der Kristallpalast in London – gebaut 1851 zur ersten Weltausstellung.

Heute geht die Architektur einen Schritt weiter: Auch bei der innovativen Raumgestaltung und originellen Möbelherstellung spielt Glas eine kreative Rolle.

Ein Trend, dem DELODUR®DESIGN neue Horizonte eröffnet.



DELODUR®DESIGN: STARKE MOTIVE FÜR JEDEN GESCHMACK



Willkommen bei DELODUR®DESIGN

Die Produktlinie DELODUR®DESIGN bietet Einscheiben-Sicherheitsgläser mit individuellen Farbmotiven für starke Akzente in Wohn- oder Geschäftsräumen. Im Siebdruckverfahren bringen wir hochwertige Emaillfarben auf das Markenglas, anschließend werden die Farben eingebrannt. Dank unserer langjährigen Erfahrung sind Ihnen optimale Farbbeständigkeit und -verbindlichkeit garantiert. Selbst bei einer späteren Nachbestellung ist die nahezu exakte Farbabstimmung gesichert.

Die RAL-Farbenvielfalt

DELODUR®DESIGN lässt Ihnen jede Gestaltungsfreiheit: Wählen Sie aus der umfassenden RAL-Palette Ihren Farbfavoriten. Oder entscheiden Sie sich für ausgefallene Sonderfarben und Zwischentöne. Unsere Spezialisten beraten Sie gerne.

Entdecken Sie das Neue! Vertrauen Sie dem Bewährten.

SICHERHEITSGLAS MIT INDIVIDUELLEN FARBMOTIVEN

Individualität in Bestform

Nicht nur die Farbvielfalt macht Ihnen die Entscheidung für DELODUR®DESIGN leicht:

Ob flächig oder in Teilen bedruckt, abstrakt oder gegenständlich, ob Logos, Schriftzüge oder Fotografien – wir realisieren Ihre individuelle Motivwahl.

Eine sehenswerte Auswahl unserer Designs erwartet Sie auf den ausklappbaren Innenseiten.



Bilderindex

Bild S.1 oben: Siebdruck auf Glas – für die Realisation Ihrer kreativen Entwürfe

Bild S.1 unten: Qualitätsmerkmal der abwechslungsreichen DELODUR®DESIGN Modelle sind die brillante Farboptik und die hohe Widerstandsfähigkeit.

Bild S.2 oben: Großzügig bedruckte Glasflächen vereinen sich zum futuristischen Wandbild.



Glas – Glanzpunkt jedes Raumkonzepts

DELODUR® DESIGN. Das ist die perfekte Symbiose anspruchsvoller Optik und ausgereifter Funktionalität. Galt Glas bislang als neutrales Gestaltungselement, hat es jetzt seinen Auftritt als dekorativer Werkstoff im Innenausbau, Messe- und Möbelbau. Ob als Tür oder Trennwand – Glas schafft eine lichte Atmosphäre und definiert die Raumwirkung neu.

Design auf lange Sicht

Die Trennwand beherrscht die Kunst, gleichzeitig Sichtschutz und Designobjekt zu sein.

Der hier gezeigte gläserne Raumteiler ist harmonisch abgestimmt auf die stilvolle Innenarchitektur und sorgt in der Offenheit des Raumes für zweckdienliche Abgrenzungen.

FRISCHE IMPULSE FÜR TRANSPARENTE INNENARCHITEKTUR



Pure Transparenz oder dezenter Sichtschutz?

Im Sportbereich bietet DELODUR® DESIGN dem Zuschauer unbegrenzte Einblicke und optimale Sicherheit für alle Akteure.

In Zügen – wie hier im Bistrowagen der Deutschen Bundesbahn – betont die Glastür die lichte, einladende Atmosphäre des Abteils und zeigt sich im modernen Design.

In Banken oder Büros entstehen mit DELODUR® DESIGN ruhige Gesprächsbereiche mit dezemtem Sichtschutz. Die opak strukturierten Glasoberflächen erinnern an die Sandstrahl-Optik.

DELODUR® DESIGN

DELODUR®
DELODUR®DESIGN



Entdecken Sie das Neue! Vertrauen Sie dem Bewährten.

SICHTSCHUTZ OHNE LICHTVERLUST





DELODUR® DESIGN: DIE SPANNENDE VERBINDUNG VON OPTIK UND FUNKTION



Die Idee ist der Anfang jedes Designs

Was Design-Objekten ihre eigene Note gibt, ist die Idee. Dieser sind bei DELODUR® DESIGN auch rund um das Möbeldesign keine Grenzen gesetzt. Fernab aller Konventionen werden Stilrichtungen verschiedener Jahrzehnte ebenso kreativ kombiniert wie unterschiedliche Materialien. Metall, Holz und Glas aus der DELODUR® DESIGN Linie vereinen sich zu außergewöhnlichen Möbel- und Einrichtungselementen. Das Ergebnis: anspruchsvolle Optik, Perfektion bis ins Detail.



Entdecken Sie das Neue! Vertrauen Sie dem Bewährten.

INDIVIDUELLER GESCHMACK IM BLICKPUNKT

Kleine Objekte, große Einfälle

Im Laufe des Fertigungsprozesses setzen wir verschiedene Techniken ein. Das heißt für Sie: DELODUR® DESIGN als Gestaltungselement im Innen- und Außenbereich kennt keine Grenzen. Ganz gleich, ob als Lichtdecke, Ladeneinrichtung, Schalterkabine, Schaukasten, Farbleitsystem, Geländerausfaltung oder Wandbild – DELODUR® DESIGN zieht alle Blicke auf sich. Auch für Lampen, Tische und Regale schafft DELODUR® DESIGN neue Perspektiven.

Lassen Sie sich etwas einfallen – unser Spezialisten-Team setzt Ihre Idee in Glas und Farbe um.

Bilderindex:

Bild S. 5 oben links: Faszinierender Materialmix: Metall und Glas vereinen sich zu einem Kunstobjekt namens Tisch.

Bild S. 5 oben rechts/unten links: Offen für Impulse – das Regal mit bedruckten Glasplatten verschönert das Arbeitszimmer ebenso wie den Wohnbereich.

Bild S. 5 unten rechts: Ästhetik kombiniert mit Sicherheit: Treppengeländer mit Punktraster

Bild S. 6 oben rechts: Geradewegs zum Ziel mit farbigen Tafeln und Wegweisern aus der DELODUR® DESIGN Linie.

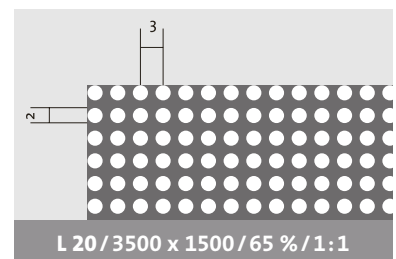
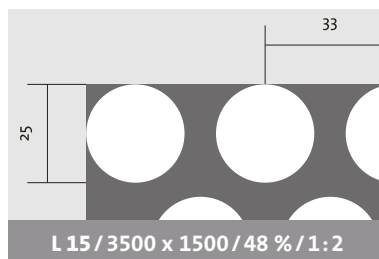
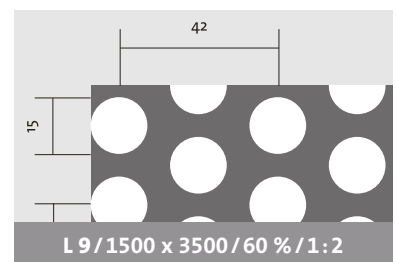
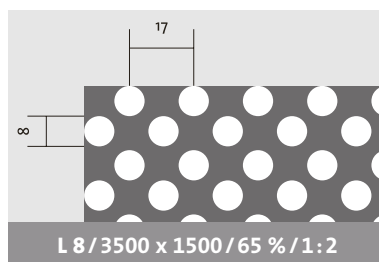
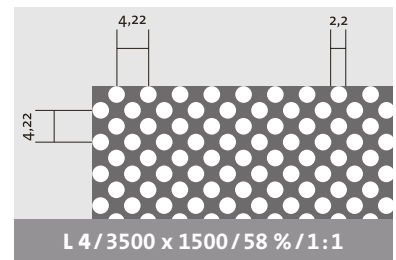
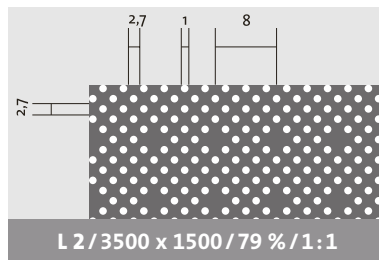
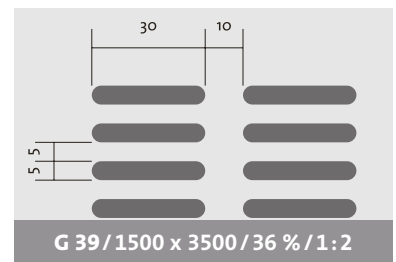
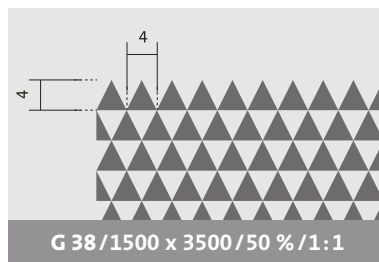
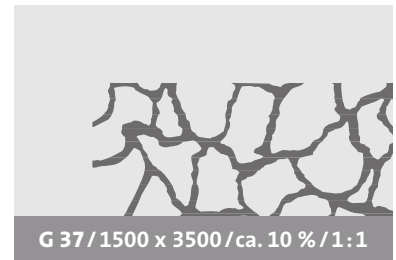
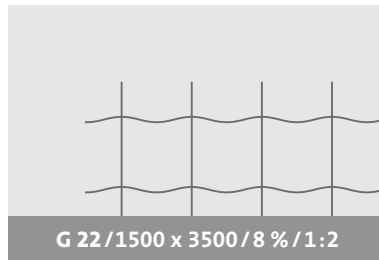
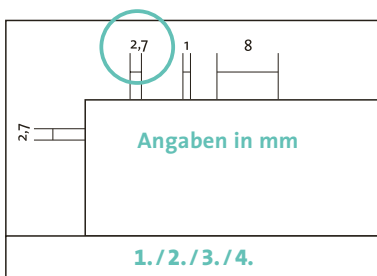
DELODUR® DESIGN

DELODUR®DESIGN-Favoriten auf einen Blick

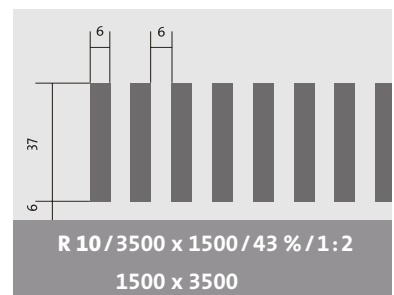
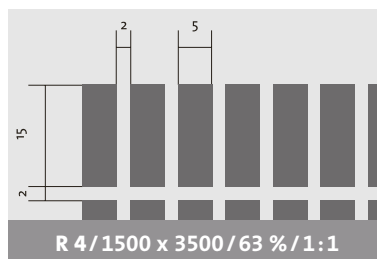
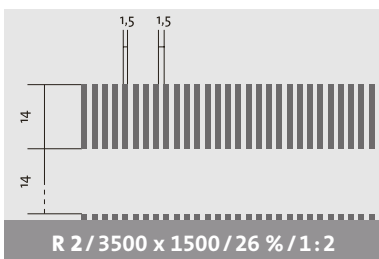
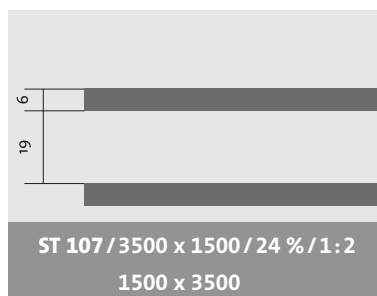
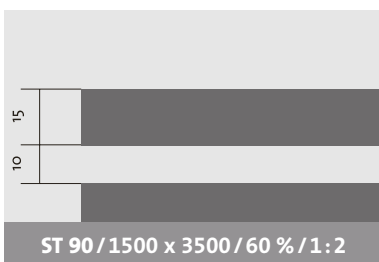
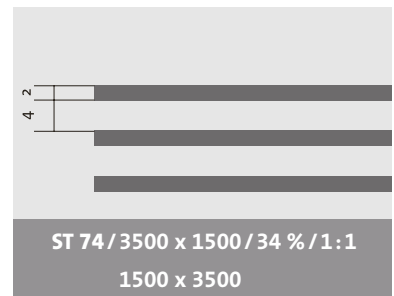
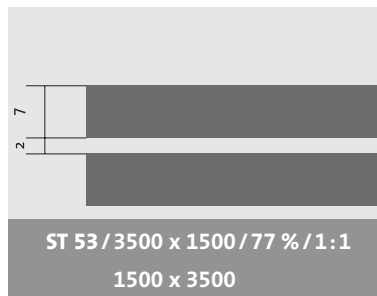
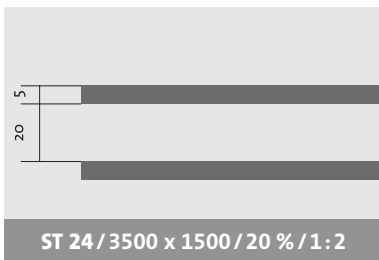
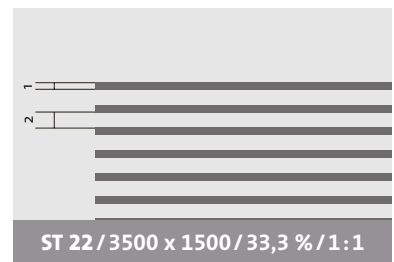
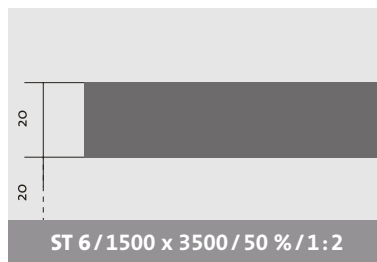

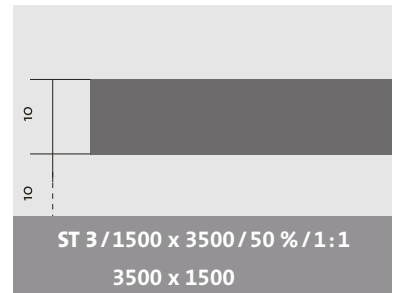


Schauen Sie sich um: Es erwartet Sie ein vielfältiges Angebot. In Designs, die Ihren Geschmack treffen und in der Qualität, die Ihre Ansprüche erfüllt. Ob gepunktet oder gestreift – alle Muster bieten wir im nahezu gesamten RAL-Farbspektrum an. So können Sie sicher sein, dass Ihr DELODUR®DESIGN Objekt optimal in Ihre Wohn- oder Geschäftsräume passt. Weitere Modelle und eine umfassende Beratung bietet Ihr Fachhändler.

Unter jedem Musterbeispiel aus dem DELODUR®DESIGN-Angebot befindet sich eine Bildunterschrift. Dort nachzulesen (von links nach rechts) sind:

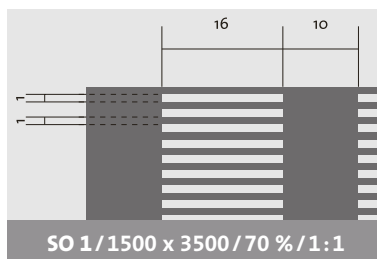
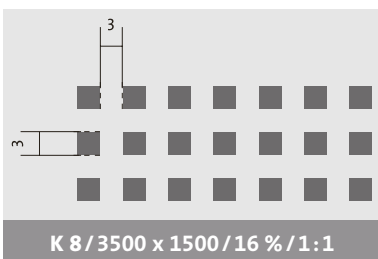
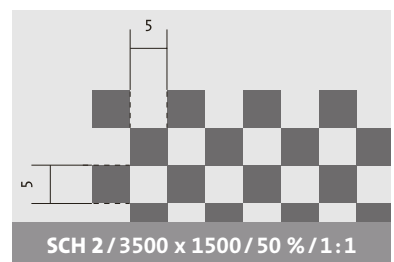
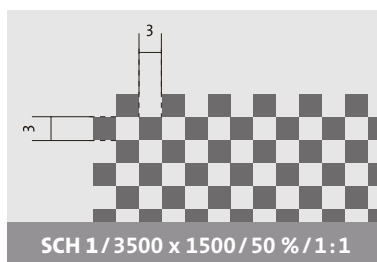
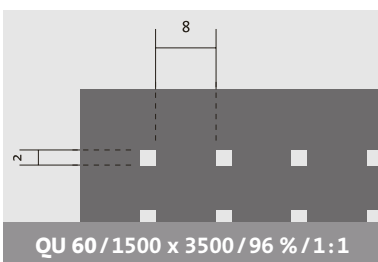
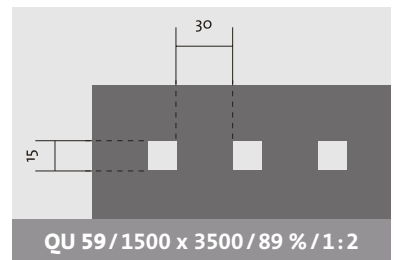
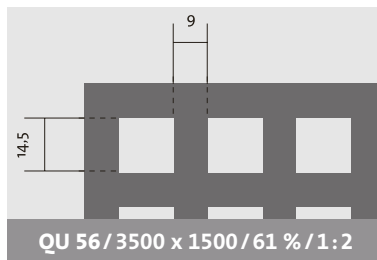
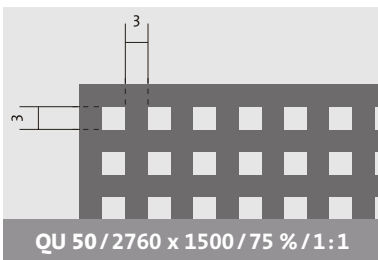
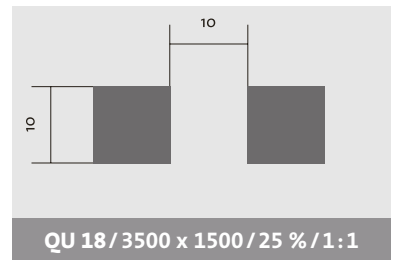
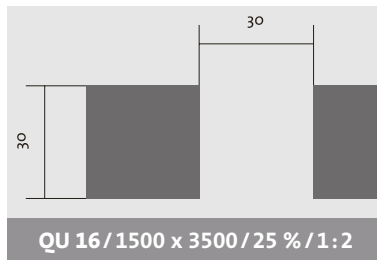
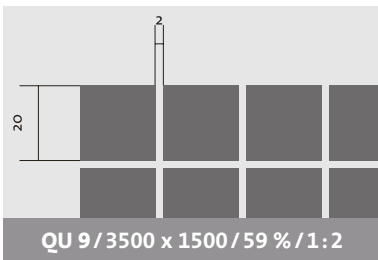
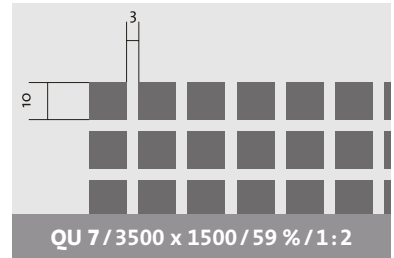
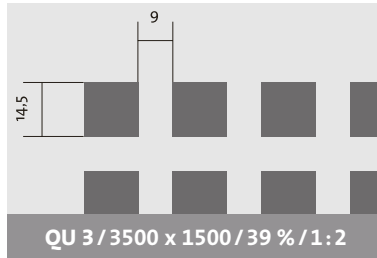
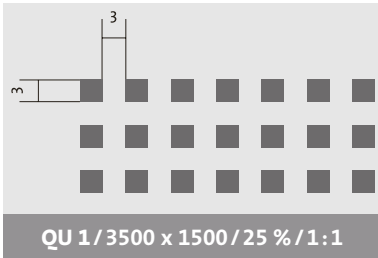
1. die Musterbezeichnung
2. die Maßangaben (Breite x Höhe in Millimetern)
3. der Bedruckungsgrad und
4. das Größenverhältnis.



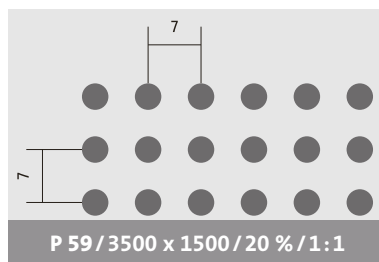
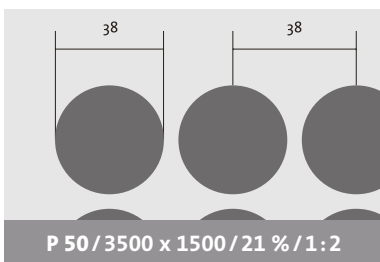
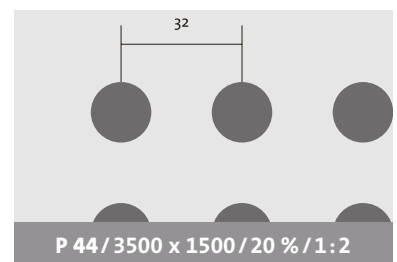
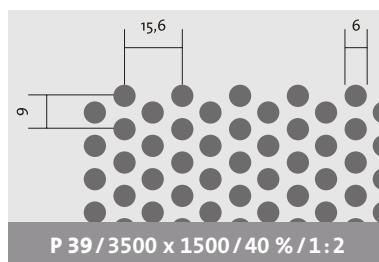
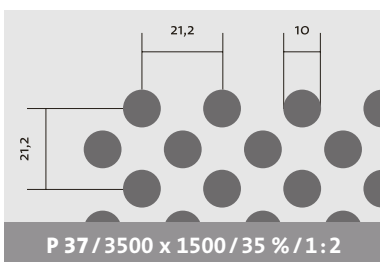
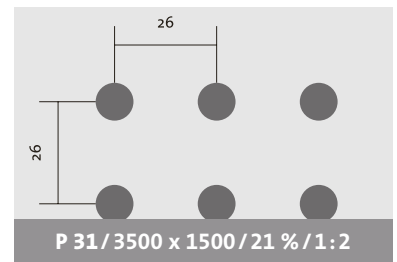
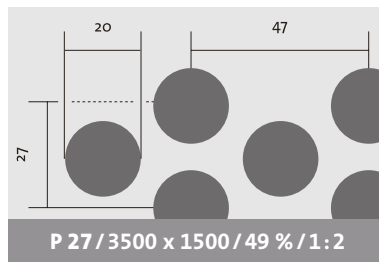
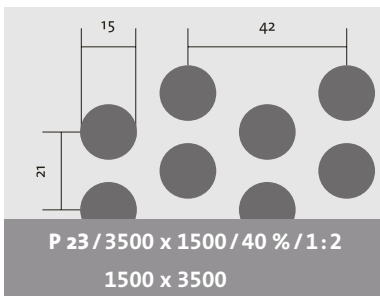
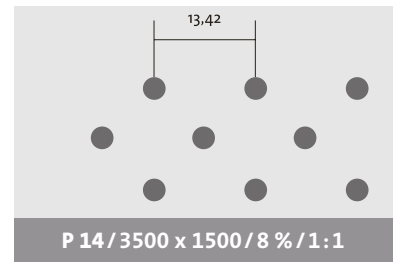
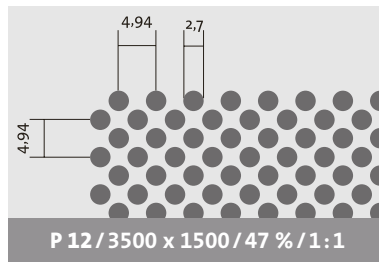
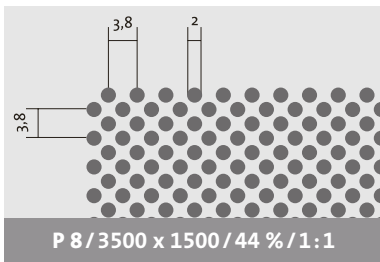
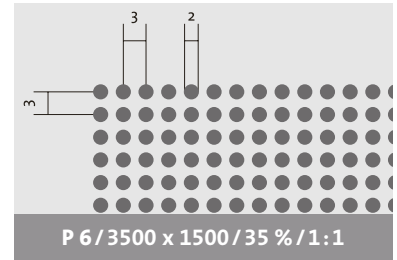
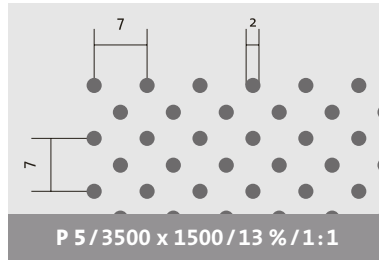
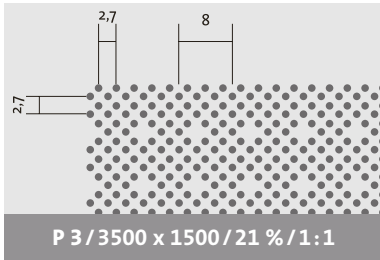
DELODUR® DESIGN



DELODUR® DESIGN



DELODUR® DESIGN



Kreativität braucht Freiraum

DELODUR® DESIGN schafft künstlerischen Freiraum mit Hilfe verschiedener Drucktechniken, z.B. dem Rasterdruck. Ein Verfahren, mit dem wir das großartige Werk der niederländischen Künstlerin Annemoon Geurts realisiert haben. Vier hintereinander stehende Scheiben sind über eine Metallkonstruktion miteinander verbunden. Jede Scheibe präsentiert den Druck leicht voneinander abweichender Zahnräder. Aus verschiedenen Blickwinkeln gesehen entsteht so ein immer neues, spannendes Zusammenspiel der einzelnen Zahnräder. Die Tiefe des Motivs haben wir dank des unterschiedlichen Bedruckungsgrades der einzelnen Zahnräder erreicht. Für die Produktion bedeutete das: Je Scheibe haben wir ein eigenes Dia und Sieb nach den Vorgaben der Künstlerin erstellt. Die Bedruckung ist in einem Druckvorgang gelaufen. Zu sehen ist das Kunstwerk in der niederländischen Stadt Almelo.

Entdecken Sie das Neue! Vertrauen Sie dem Bewährten.

GLAS INSPIRIERT ZU UNGEWÖHNLICHEM



Sie haben die Idee. Wir das Know-how.

Ebenfalls im Rasterdruckverfahren realisieren wir den hochwertigen Druck ihrer Fotos auf Glas. Dazu werden keramische Farben verwendet, die mit der Glasoberfläche verschmelzen. So entsteht eine brillante Optik und dauerhafte Emaillierung, die selbst UV-Strahlung nicht zum Erbleichen bringt.

Natürlich wirkt dieses Kunstwerk im Original, unter freiem Himmel, noch viel schöner als auf unserer Fotografie. Also sollten Sie in die Niederlande kommen und ein wenig Interesse mitbringen: Das gläserne Kunstwerk finden Sie vor dem Jongerenhuis in Almelo.



ORIGINALITÄT BIS INS DETAIL





Entdecken Sie das Neue! Vertrauen Sie dem Bewährten.

DELOGCOLOR® DESIGN STEHT FÜR INDIVIDUELLE MASSARBEIT

Tabelle: Glasdicken und Abmessungen
(Fußnoten)

- ¹ Nicht auf dem Weißglas OPTIWHITE möglich
- ² Die angegebenen Maximalabmessungen zeigen die Herstellungsmöglichkeiten. Sie haben nichts zu tun mit den aus den Anwendungen bedingten Maximalgrößen. Nicht alle Standarddesigns sind in der angegebenen Maximalabmessung vorhanden.

Kleine Produktionskunde

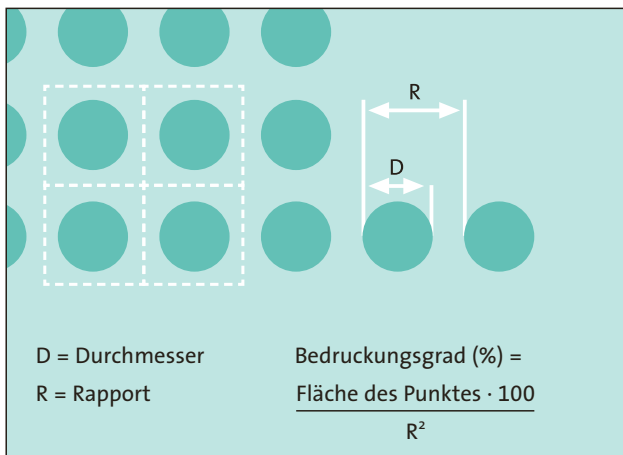
Abhängig von Ihrer gewünschten Auflagenhöhe bieten wir unterschiedlich aufwendige Druckverfahren.

Entscheiden Sie sich für eine kleine Auflage bis zu zehn Scheiben und einer einfachen Vorlage wie Schriftzug oder Firmenlogo, scannen wir Ihren Entwurf ein und geben ihn über einen Schneidplotter auf Folie aus. Diese Negativfolie wird auf ein „offenes“ Sieb geklebt und zum Druck Ihres Wunschdekors auf die Glasflächen verwendet.

Größere Auflagen drucken wir mit Hilfe eines eigens angefertigten Siebs. Zur Herstellung des Siebs fertigen wir von Ihrem Entwurf eine Diavorlage. Diese aufwendige Druckvorlagenerstellung sichert Ihnen selbst bei außergewöhnlichen Designs und größten Auflagen hochwertige Ergebnisse.

Glasdicken in mm	Dickentoleranz in mm	Max. Abmessung ² der bedruckten Fläche in cm x cm
4	+/- 0,2	150 x 250
5	+/- 0,2	150 x 250
6	+/- 0,2	150 x 350
8	+/- 0,3	150 x 350
10	+/- 0,3	150 x 350
12	+/- 0,3	150 x 350
15 ¹	+/- 0,3	150 x 350
19 ¹	+/- 1,0	auf Anfrage

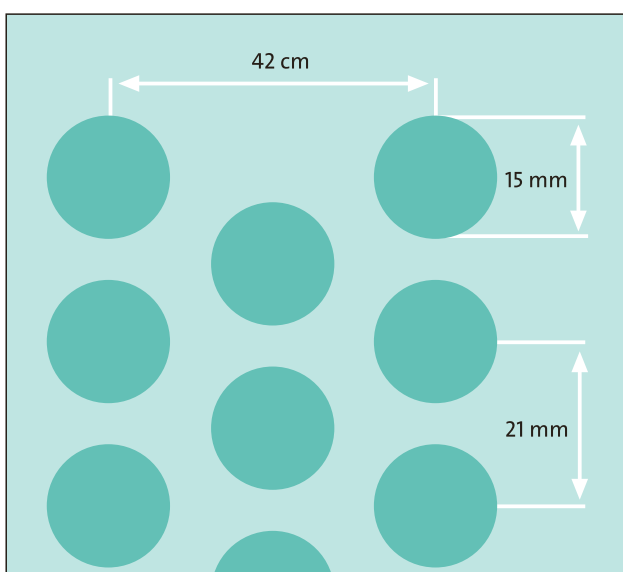
Besuchen Sie uns auch im Internet unter:
www.flabeg.com



Tipps für den Durchblick

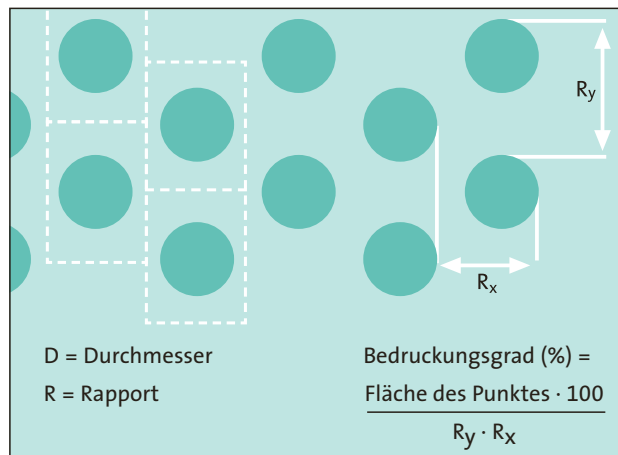
DELOGCOLOR®DESIGN Fassadenplatten sind vielseitig einsetzbar. Dabei gilt es – beispielsweise bei Fenstern – technische Eigenschaften wie die Lichtdurchlässigkeit zu berücksichtigen. Die Lichtdurchsichtigkeit ist abhängig vom Bedruckungsgrad, der Farbe und der Glasart.

NEUE WEGE MIT GLAS GEHEN

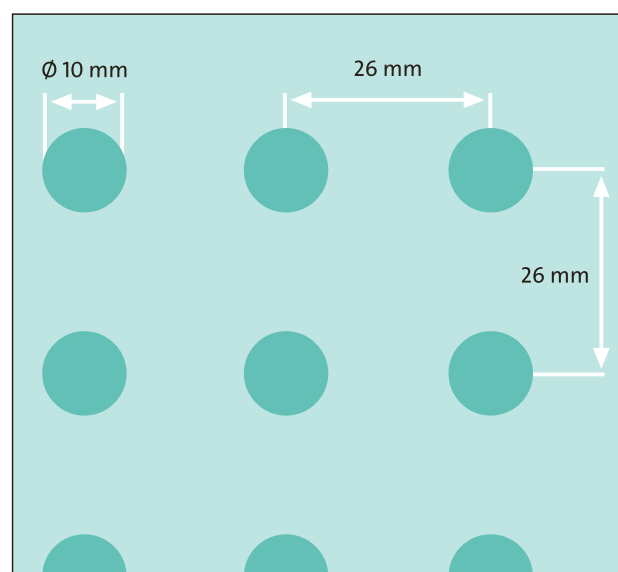


Das Maß aller Punkte

Gestalten Sie eigene Punkttraster oder möchten Sie eines unserer Standard-Punkt-Dekore prüfen, werfen Sie einen Blick auf



Grundsätzlich gilt: Je niedriger der Bedruckungsgrad, desto höher die Lichtdurchlässigkeit. Ebenso „schlucken“ dunkle Farben mehr Licht als helle Farben. Wie Sie Ihren Bedruckungsgrad für Ihren eigenen Entwurf ganz einfach selbst ausrechnen können, zeigt unsere Grafik und die Formel.



die Grafiken zum Thema Vermaßung. Der sichere Weg, Ihre Wünsche und Ideen optimal zu realisieren.